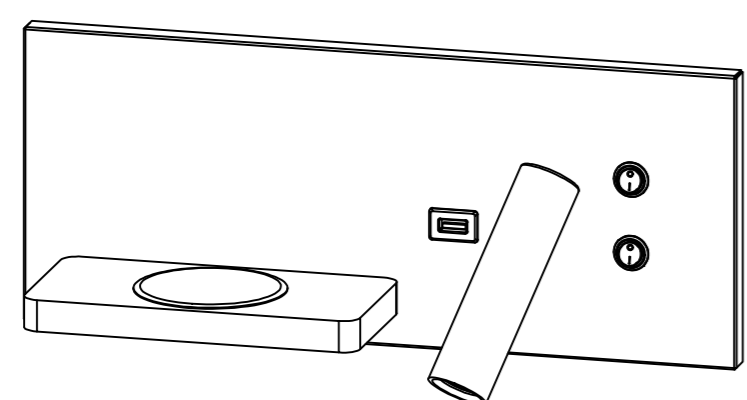



01. WYŁĄCZ ZASILANIE
02. WYKONAJ OTWORY POD KOŁKI
03. PRZYKRĘĆ ELEMENT MONTAŻOWY
04. POŁĄCZ ZASILANIE LAMPY
05. PRZYMOCUJ LAMPĘ DO PODSTAWY
06. WŁĄCZ ZASILANIE



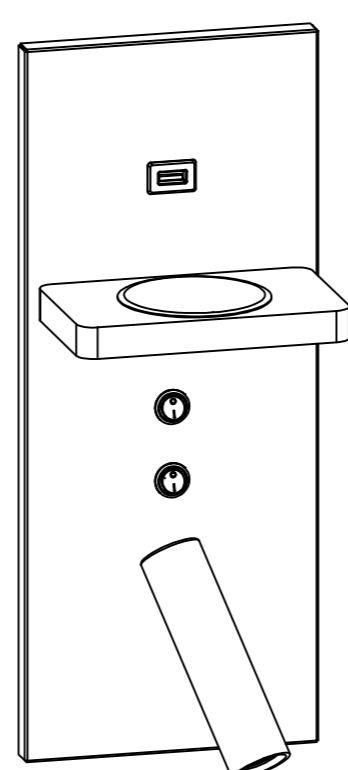
Symbol przekreślonego kosza na odpady oznacza, że zgodnie z przepisami i regulacjami ten produkt oraz jego akcesoria powinny być utylizowane oddzielnie od zwykłych odpadów komunalnych. Gdy produkt osiągnie koniec okresu eksploatacji, użytkownik może się zdecydować na oddanie produktu do kompetentnego podmiotu zajmującego się recyklingiem. Właściwy recykling produktu przyczyni się do ochrony życia ludzkiego i środowiska.



HOTELS 417P  
indukcja: 1A  
USB: 2A



HOTELS 417L  
indukcja: 1A  
USB: 2A



HOTELS 417H  
indukcja: 1A  
USB: 2A

### UWAGA!

- a) montaż wyłącznie przez osoby posiadające stosowne umiejętności i uprawnienia
- b) oznaczenie przewodów lamp -  
czarny (L) - [ , ^ Š (-æ æ)  
- } à à à • \ à à ( ) ^ ^ d ^ æ } ^ )  
- żółtozielony PE (ochronny) ~~~~~~~~~

Produkt zawiera źródło światła o klasie efektywności energetycznej:



Zawarte w produkcie wyposażonym źródło światła może zostać zdemontowane w celu weryfikacji bez jego trwałego uszkodzenia tylko przez producenta

~~~~~ æ } \ à , æ æ & à [ • c ] } ^ Á Á æ , , È \ à \ à @ \* È | Á Á  
: æ j æ & Á à [ Á \ à æ æ ~~~~~  
@ j k \ à \ à @ \* È | È | È | à æ æ