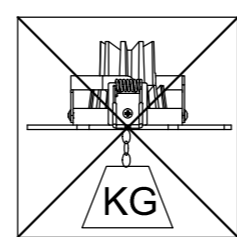

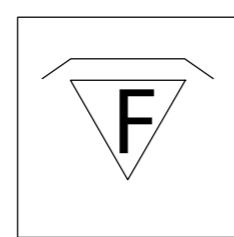
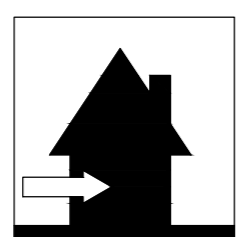
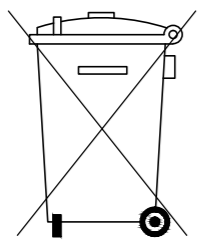


01. WYŁĄCZ ZASILANIE
02. WYWIERĆ OTWORY POD KOŁKI
03. PRZYKRĘĆ ELEMENT MONTAŻOWY
04. DOKRĘĆ PODSUFITKĘ
05. WYREGULUJ DŁUGOŚĆ ZWISU
06. WŁĄCZ ZASILANIE




IP20

Symbol przekreślonego kosza na odpady oznacza, że zgodnie z przepisami i regulacjami ten produkt oraz jego akcesoria powinny być utylizowane oddzielnie od zwykłych odpadów komunalnych. Gdy produkt osiągnie koniec okresu eksploatacji, użytkownik może się zdecydować na oddanie produktu do kompetentnego podmiotu zajmującego się recyklingiem. Właściwy recykling produktu przyczyni się do ochrony życia ludzkiego i środowiska.

UWAGA!

- a) montaż wyłącznie przez osoby posiadające stosowne umiejętności
b) oznaczenie przewodów lampy:
- czarny/brązowy L (faza)
- niebieski N (neutrealny)
- żółtozielony PE (ochronny)

Wyrób jest produktem wyposażonym niezawierającym źródła światła zgodnie z zapisami rozporządzenia 2019/2015/UE



Warunki gwarancji dostępne są na www.elkimlighting.pl w zakładce "do pobrania"
<http://elkimlighting.pl/pl/do-pobrania>