

Szczegóły dotyczące produktu dostępne są pod adresem:  
<http://elkimlighting.pl/produkt/wila-230a/>

## WILA 230A



Źródło światła: Power LED CREE XPE-2

Moc: 1x3W

Strumień świetlny: 160 lm

Zasilanie: stałoprądowe

Kąt świecenia: 30°

Zasilacz: 700 mA, 3W, w komplecie

Wykończenie (Z): czarny (03) lub biały (02) lub aluminium  
polerowane (06)

Montaż: ścienny, wpuszczany w otwór fi 82 mm

Materiał: aluminium + guma + szkło akrylowe

UWAGI - lampa posiada wbudowany wyłącznik dotykowy

POWER LED IP20 0,41kg



### OPCJE BARWY ŚWIATŁA (Y):

- (1) biały ciepły 3000K (160 lm)
- (2) biały naturalny 4000K (194 lm)
- (3) biały zimny 6000K (221 lm)

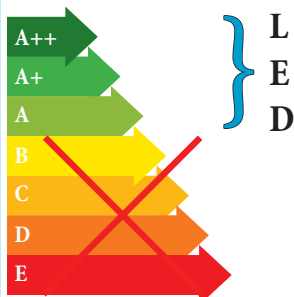
ELKIM

lighting

Model: WILA 230A



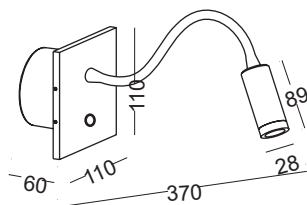
W skład oprawy wchodzi wbudowane lampy LED.



L  
E  
D

Nie można wymieniać lamp w oprawie.

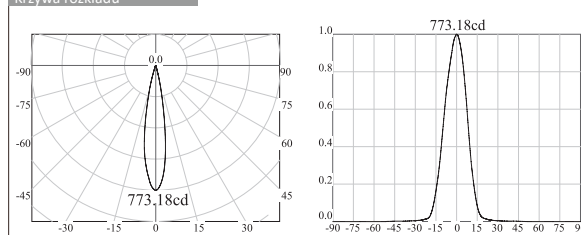
75/2019



NUMER KATALOGOWY  
**6230A1YZ**

Symbol: WILA 230A / źródło: Power LED / 6000K / 1x3W / 700mA / soczewka 30°

Krzywa rozkładu



Zależność natężenia od dystansu

odległość (m)	natężenie (lx)	średnica (m)
0.5	3092.73	0.162
1.0	773.18	0.324
1.5	343.64	0.486
2.0	193.30	0.648
2.5	123.71	0.810
3.0	85.91	0.972